

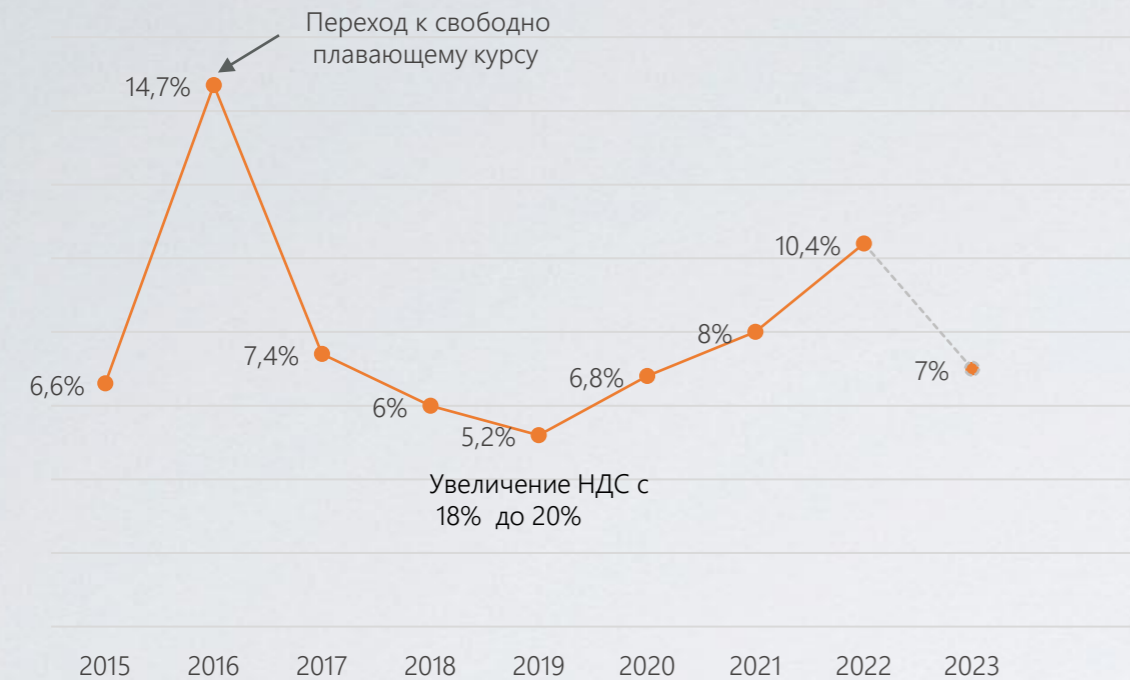
# Еженедельный обзор долгового рынка капитала



# Макроэкономический обзор Казахстана



## Индекс потребительских цен, среднегодовой



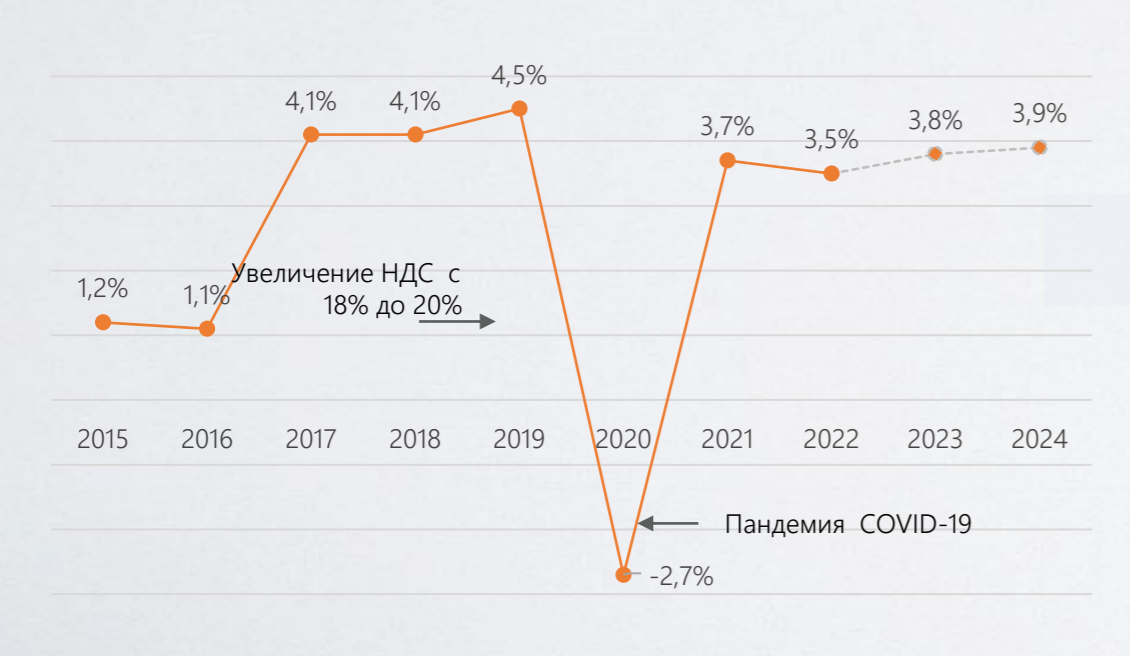
Источники: Bloomberg

## Индексы изменения курсов валют и цены на нефть марки Brent



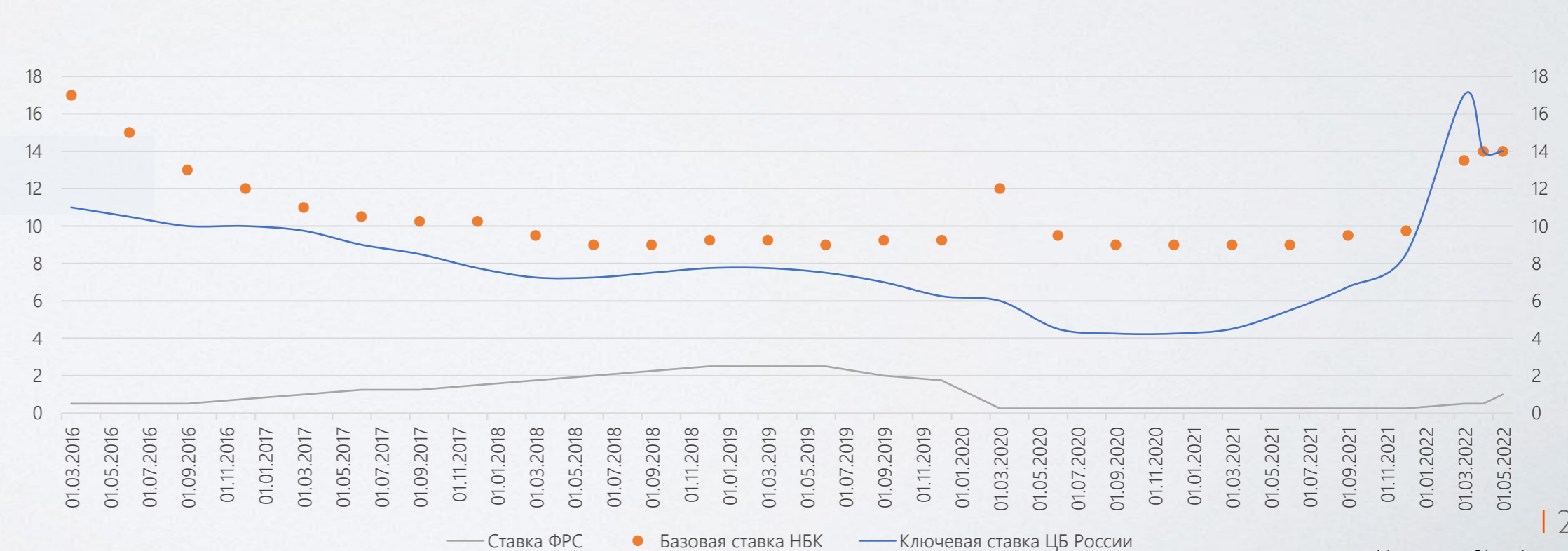
Источники: Bloomberg

## Темпы роста реального ВВП



Источники: Bloomberg

## Динамика изменений ключевой ставки ФРС, базовой ставки НБК и ЦБ России



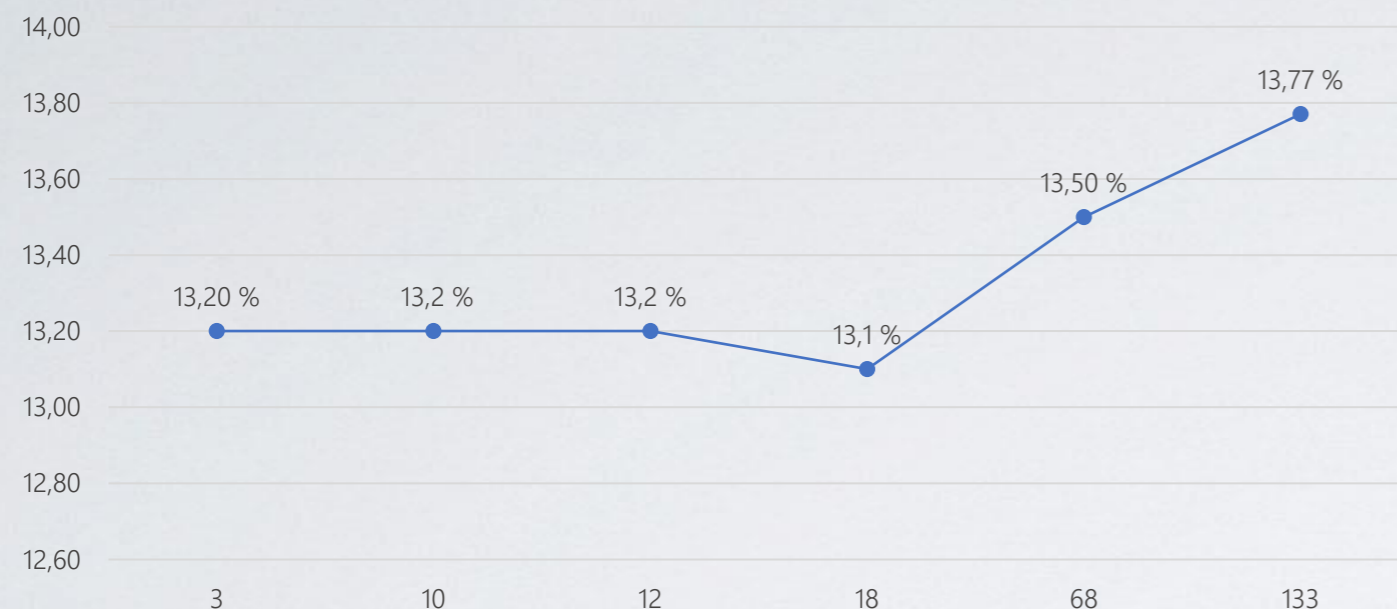
Источники: Bloomberg



# Выпуск государственных казахстанских облигаций в национальной валюте (KZT)



Ноты НБРК в валюте KZT на 06.05.2022 (по дюрации)



Источники: Nationalbank.kz

Облигации Министерства финансов РК в валюте KZT на 06.05.2022 (по дюрации)



Источники: Kase.kz

Ноты НБРК в валюте KZT

| Эмитент   | ISIN         | Дата размещения | Дата погашения | Дюрация (день) | Доходность |
|-----------|--------------|-----------------|----------------|----------------|------------|
| Ноты НБРК | KZW100013512 | 25.04.2022      | 23.05.2022     | 18             | 13,10      |
| Ноты НБРК | KZW100013504 | 18.04.2022      | 16.05.2022     | 10             | 13,20      |
| Ноты НБРК | KZW100013496 | 13.04.2022      | 13.07.2022     | 68             | 13,50      |
| Ноты НБРК | KZW100013488 | 11.04.2022      | 09.05.2022     | 3              | 13,20      |
| Ноты НБРК | KZW100013504 | 20.04.2022      | 18.05.2022     | 12             | 13,2       |
| Ноты НБРК | KZW100013439 | 18.03.2022      | 16.09.2022     | 133            | 13,77      |

Источники: Nationalbank.kz

Облигации Министерства финансов РК в валюте KZT

| Эмитент                  | ISIN         | Дата размещения | Дата погашения | Дюрация (год) | Доходность |
|--------------------------|--------------|-----------------|----------------|---------------|------------|
| Министерство Финансов РК | KZK100000266 | 24.01.2022      | 24.01.2023     | 1             | 13,70      |
| Министерство Финансов РК | KZK200000695 | 11.02.2022      | 11.02.2025     | 3             | 13,80      |
| Министерство Финансов РК | KZK200000679 | 04.08.2021      | 04.08.2026     | 5             | 10,70      |
| Министерство Финансов РК | KZKD00001145 | 19.05.2021      | 19.05.2027     | 5             | 13,60      |
| Министерство Финансов РК | KZKD00001095 | 27.10.2020      | 27.10.2028     | 6             | 13,20      |
| Министерство Финансов РК | KZKD00000543 | 18.04.2012      | 18.04.2028     | 6             | 9,90       |
| Министерство Финансов РК | KZKD00000741 | 12.05.2014      | 12.05.2034     | 12            | 9,50       |
| Министерство Финансов РК | KZKD00001111 | 10.03.2021      | 10.03.2035     | 13            | 10,60      |
| Министерство Финансов РК | KZKD00001194 | 28.01.2022      | 28.01.2037     | 15            | 10,70      |
| Министерство Финансов РК | KZKD00000725 | 20.12.2013      | 20.12.2038     | 16            | 9,30       |
| Министерство Финансов РК | KZKD00000857 | 26.02.2015      | 26.02.2040     | 18            | 10,50      |
| Министерство Финансов РК | KZKD00000824 | 26.09.2014      | 26.09.2044     | 22            | 11,00      |

Источники: Kase.kz

# Выпуск корпоративных казахстанских облигаций в национальной валюте (KZT)



Источники: Kase.kz

## Последние размещения KASE, корпоративные облигация

| Эмитент                                  | Дата размещения | Дата погашения | Купон | Доходность |
|------------------------------------------|-----------------|----------------|-------|------------|
| Продкорпорация                           | 29.04.2022      | 29.04.2025     | 15,50 | 16,90      |
| Продкорпорация                           | 15.04.2022      | 15.04.2025     | 15,50 | 16,25      |
| Продкорпорация                           | 08.04.2022      | 08.04.2025     | 15,50 | 16,25      |
| Продкорпорация                           | 07.04.2022      | 07.04.2025     | 15,50 | 16,25      |
| ТОО "МФО "Swiss Capital (Свисс Капитал)" | 22.02.2022      | 22.02.2025     | 20,00 | 19,99      |
| Хоум Кредит Банк                         | 17.02.2022      | 17.02.2025     | 12,50 | 12,50      |
| МФО ОнлайнКазФинанс                      | 17.02.2022      | 23.11.2024     | 18,00 | 17,50      |
| Хоум Кредит Банк                         | 15.02.2022      | 15.02.2024     | 12,50 | 12,80      |
| Казахстанская Жилищная Компания          | 04.02.2022      | 04.02.2052     | 0,10  | 0,10       |
| ТОО "МФО "R-Finance"                     | 01.02.2022      | 01.02.2023     | 18,00 | 18,00      |
| Казахстанский фонд устойчивости          | 21.01.2022      | 21.01.2023     | 9,50  | 10,32      |
| Лизинг Групп                             | 27.12.2021      | 27.12.2022     | 13,25 | 13,25      |
| Казахстанский фонд устойчивости          | 24.12.2021      | 17.12.2022     | 9,50  | 10,35      |
| МФО ОнлайнКазФинанс                      | 24.12.2021      | 23.11.2024     | 18,00 | 17,00      |

Источники: Kase.kz

## Последние размещения AIX, корпоративные облигация

| Эмитент                                  | Дата размещения | Дата погашения | Купон | Доходность |
|------------------------------------------|-----------------|----------------|-------|------------|
| Halyk Bank (in USD)                      | 29.04.2022      | 28.04.2025     | 2,5   | 2,5        |
| Pavlodarenergo JSC                       | 11.01.2022      | 10.01.2030     | 11    | 11         |
| Midvest LLP                              | 28.12.2021      | 27.12.2023     | 20    | 20         |
| Kenn Dala LLP                            | 28.12.2021      | 27.12.2023     | 20    | 20         |
| Shardara Hydroelectric Power Station JSC | 29.11.2021      | 26.05.2028     | 13    | 13         |
| Megastroy ltd LLP                        | 23/11/2021      | 19/11/2022     | 15    | 15         |
| Midvest LLP                              | 04/11/2021      | 03/11/2024     | 20    | 20         |

Источники: Aix.kz



# Выпуск казахстанских еврооблигаций в иностранной валюте (EUR, USD, RUB)

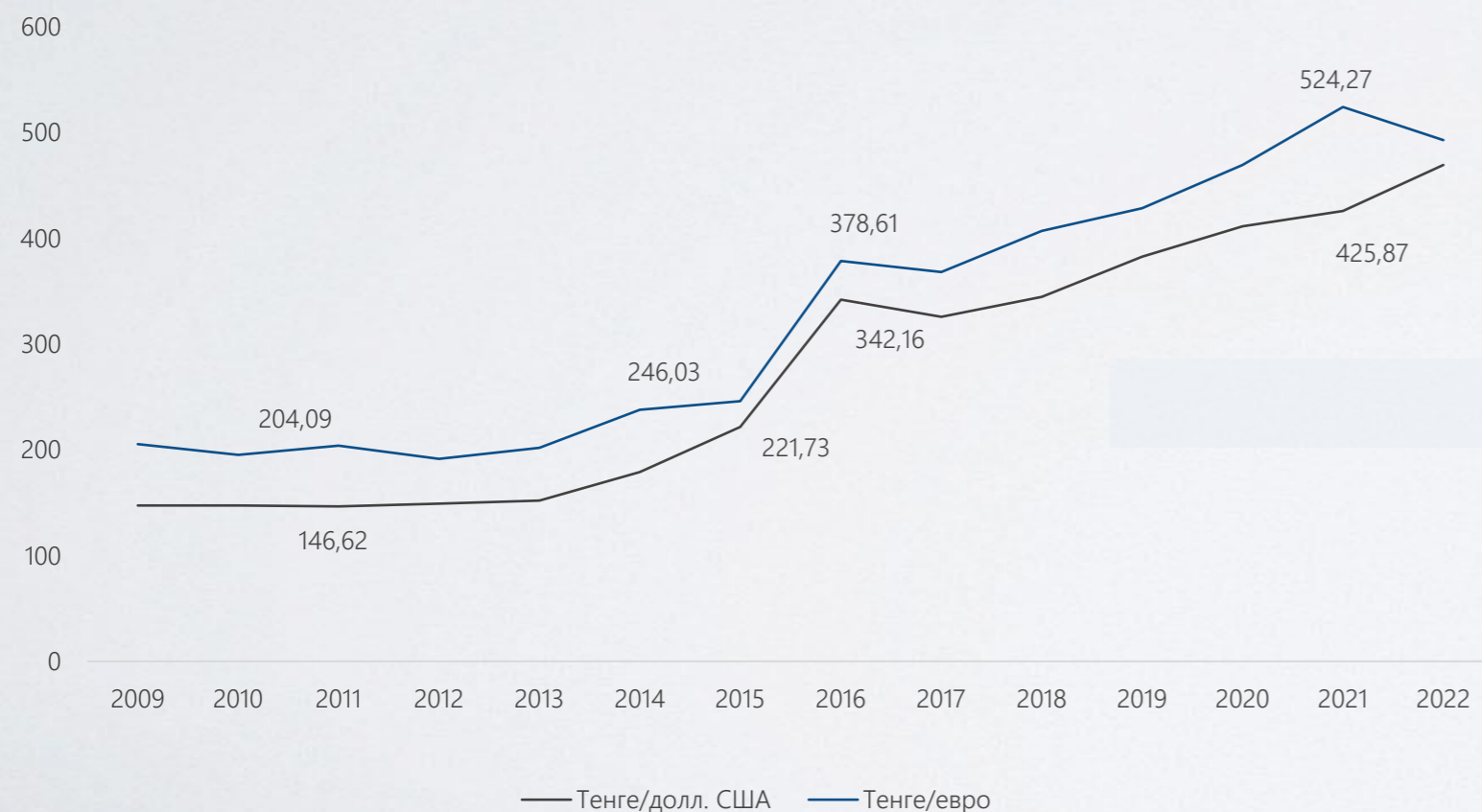


## Текущие доходности казахстанских эмитентов в валюте EUR

| Эмитент                  | Дата размещения | Дата погашения | Дюрация | Купон | Доходность |
|--------------------------|-----------------|----------------|---------|-------|------------|
| Министерство Финансов РК | 09.11.2018      | 09.11.2023     | 1,5     | 1,55  | 2,01       |
| Министерство Финансов РК | 30.09.2019      | 30.09.2026     | 4       | 0,60  | 1,50       |
| Министерство Финансов РК | 09.11.2018      | 09.11.2028     | 7       | 2,38  | 3,20       |
| Министерство Финансов РК | 09.11.2019      | 30.09.2034     | 12      | 1,50  | 3,73       |

Источники: Bloomberg

## Исторический курс валют



Источники: Bloomberg



## Текущие доходности казахстанских эмитентов в валюте USD

| Эмитент                  | Дата размещения | Дата погашения | Дюрация | Купон | Доходность |
|--------------------------|-----------------|----------------|---------|-------|------------|
| Фортебанк                | 30.06.2010      | 30.06.2022     | 0,2     | 14,00 | -2,47      |
| Банк Развития Казахстана | 10.12.2012      | 10.12.2022     | 0,7     | 4,13  | 3,79       |
| Министерство Финансов РК | 14.10.2014      | 14.10.2024     | 3       | 3,88  | 2,95       |
| КазМунайГаз              | 24.04.2018      | 24.04.2025     | 3       | 4,75  | 5,67       |
| Министерство Финансов РК | 21.07.2015      | 21.07.2025     | 3       | 5,13  | 3,43       |
| Банк Развития Казахстана | 23.03.2006      | 23.03.2026     | 4       | 6,00  | 7,17       |
| КазМунайГаз              | 19.04.2017      | 19.04.2027     | 5       | 4,75  | 5,73       |
| КазТрансГаз              | 26.09.2017      | 26.09.2027     | 5       | 4,38  | 6,27       |
| КазМунайГаз              | 24.04.2018      | 24.04.2030     | 8       | 5,38  | 5,99       |
| КазМунайГаз              | 14.10.2020      | 14.04.2033     | 11      | 3,50  | 5,53       |
| Министерство Финансов РК | 14.10.2014      | 14.10.2044     | 23      | 4,88  | 3,57       |
| Министерство Финансов РК | 21.07.2015      | 21.07.2045     | 23      | 6,50  | 5,43       |
| КазМунайГаз              | 19.04.2017      | 19.04.2047     | 25      | 5,75  | 6,45       |
| КазМунайГаз              | 24.04.2018      | 24.10.2048     | 27      | 6,38  | 6,70       |

Источники: Bloomberg



## Текущие доходности казахстанских эмитентов в валюте RUB

| Эмитент                                  | Дата размещения | Дата погашения | Дюрация | Купон | Доходность |
|------------------------------------------|-----------------|----------------|---------|-------|------------|
| Министерство Финансов РК                 | 23.09.2020      | 20.09.2023     | 1       | 5,40  | 12,75      |
| Министерство Финансов РК                 | 23.09.2020      | 15.09.2027     | 5       | 6,55  | 11,07      |
| Министерство Финансов РК                 | 23.09.2020      | 11.09.2030     | 8       | 7,00  | 11,98      |
| Министерство Финансов РК                 | 28.06.2021      | 19.06.2028     | 6       | 7,70  | -          |
| Министерство Финансов РК                 | 28.06.2021      | 16.06.2031     | 9       | 7,92  | -          |
| Министерство Финансов РК                 | 28.06.2021      | 22.06.2026     | 4       | 7,48  | -          |
| Министерство Финансов РК                 | 28.06.2021      | 16.06.2031     | 9       | 7,92  | -          |
| Продовольственная контрактная корпорация | 26.03.2021      | 26.03.2026     | 4       | 8,99  | 19,04      |
| Самрук Казына Констракшн                 | 15.03.2021      | 10.12.2022     | 1       | 8,00  | -          |

Источники: Bloomberg



## Департамент Корпоративных Финансов

T: +7 7172 644 000 (вн. 800)

E: [ib@jusaninvest.com](mailto:ib@jusaninvest.com)

### Жанна Тулекова

Директор, Департамент корпоративных финансов

T: +7 7172 644 000 (вн. 800)

M: +7 777 522 3838

E: [z.tulekova@jusaninvest.com](mailto:z.tulekova@jusaninvest.com)

### Ая Алдабергенова

Вице-Президент, Департамент корпоративных финансов

T: +7 7172 644 000 (вн. 801)

M: +7 701 797 5004

E: [a.aldabergenova@jusaninvest.com](mailto:a.aldabergenova@jusaninvest.com)

### Дилмурат Нурахметов

Аналитик, Департамент корпоративных финансов

T: +7 7172 644 000 (вн. 802)

M: +7 777 033 5577

E: [d.nurakhmetov@jusaninvest.com](mailto:d.nurakhmetov@jusaninvest.com)

Настоящий документ предназначен исключительно для целей обсуждения. Ни этот документ, ни любое другое заявление (в устном или письменном виде), сделанное в любое время в связи с настоящим документом, не является коммерческим предложением, приглашением, или рекомендацией приобрести или распорядиться какими-либо ценными бумагами или заключать какие-либо сделки.

Распространение данного документа не обязывает АО «Jusan Invest» заключить какую-либо сделку. Любые условия, изложенные в настоящем документе, подпадают под действие окончательных условий, изложенных в отдельных договорах, а также удовлетворительной документации и рыночных условий.

Потенциальным контрагентам рекомендуется самостоятельно оценить и / или получить независимую профессиональную консультацию, сделать свои собственные выводы в отношении экономической выгоды и рисков этой сделки в отношении правовых, регуляторных, кредитных, налоговых и бухгалтерских аспектов в связи со своими конкретными обстоятельствами.

Любые цены или уровни, прогнозы и предположения, содержащиеся в данном документе, являются предварительными и ориентировочными и не представляют заявки или предложения. Эти показатели предоставляются исключительно для вашего сведения и рассмотрения, могут измениться в любое время без предварительного уведомления и не должны рассматриваться как настоятельная рекомендация по отношению к покупке или продаже любого инструмента.

Настоящий документ (включая, без ограничения, все материалы, статьи, графики, рисунки) является собственностью АО «Jusan Invest». Распространение или воспроизведение данного документа любыми лицами без согласия АО «Jusan Invest» запрещается. Любое несанкционированное использование защищенных авторским правом данных, содержащихся в презентации АО «Jusan Invest», будет преследоваться по закону.

© 2022 АО «Jusan Invest» Все права защищены.